



















LEYENDA

-  LIMITE DE SUELO URBANO
-  LIMITE DE SUELO URBANO EN CASCO HISTORICO
-  LIMITE DE SUELO APTO PARA LA URBANIZACION
-  TUBERIA DE HORMIGON ϕ 500
-  TUBERIA DE HORMIGON ϕ 400
-  TUBERIA DE HORMIGON ϕ 300
-  TUBERIA DE HORMIGON ϕ 250
-  TUBERIA DE HORMIGON ϕ 200
-  TUBERIA DE FIBROCEMENTO ϕ 500
-  TUBERIA DE FIBROCEMENTO ϕ 400
-  TUBERIA DE FIBROCEMENTO ϕ 300
-  TUBERIA DE FIBROCEMENTO ϕ 200
-  TUBERIA DE PVC ϕ 300
-  TUBERIA DE PVC ϕ 200
-  POZO DE REGISTRO
-  CAMARA DE DESCARGA
-  IMBORNAL
-  E. D. A. R.